

VEILEDNING

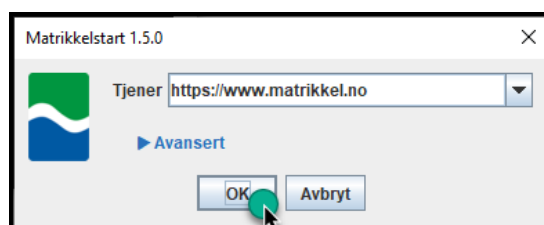
Pålogging med to-faktor-autentisering via ID-porten

Oppdatert 25. april 2022

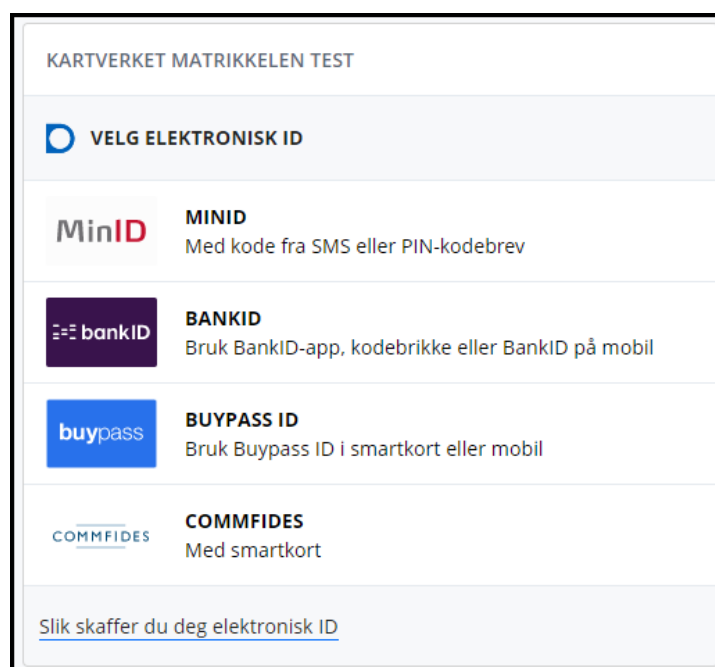
Fra og med 3. mai 2022 må brukere av matrikkelen benytte innlogging via ID-porten.

Førstegangspålogging med ID-porten

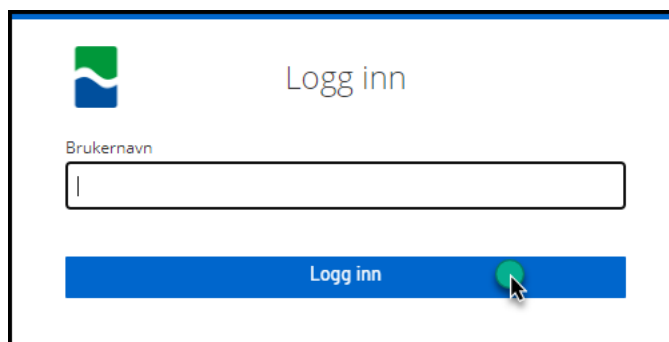
Start pålogging fra Matrikelstart.



Dette vil åpne et nettleservindu med pålogging til ID-Porten. Velg ønsket identifisering og fullfør påloggingen.



Du må koble ditt registrerte brukernavn med ID-porten ved første pålogging. For å gjøre dette, tast ditt brukernavn og trykk på **Logg inn**.



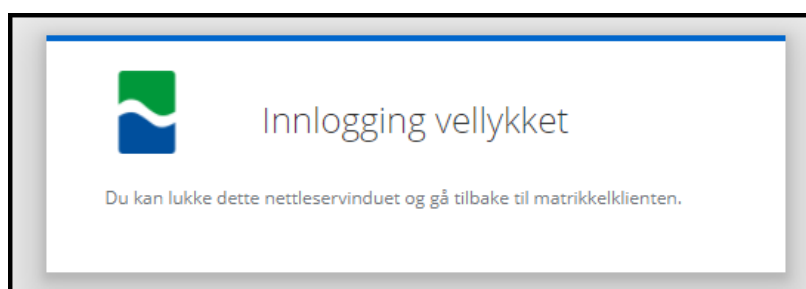
The screenshot shows a login interface with the title "Logg inn" and the Kartverket logo. Below the logo is a text input field labeled "Brukernavn" with a cursor inside. At the bottom is a blue button labeled "Logg inn" with a mouse cursor hovering over it.

Deretter vil du motta en e-post med en lenke for å bekrefte kobling av din bruker til ID-porten.



The screenshot shows a confirmation page titled "Koble bruker" with the Kartverket logo. A yellow warning box contains the text: "Du må bekrefte e-postadressen din, for å koble din bruker til ID-porten". Below this, the text reads: "En e-post med instruksjoner for å koble din Matrikkelen Test bruker til ID-porten har blitt sendt til deg." It also includes links: "Ikke mottatt e-post vi sendte til deg? [klikk her](#) for å sende e-post på nytt." and "Hvis du allerede har bekreftet e-posten i en annen nettleser [klikk her](#) for å fortsette."

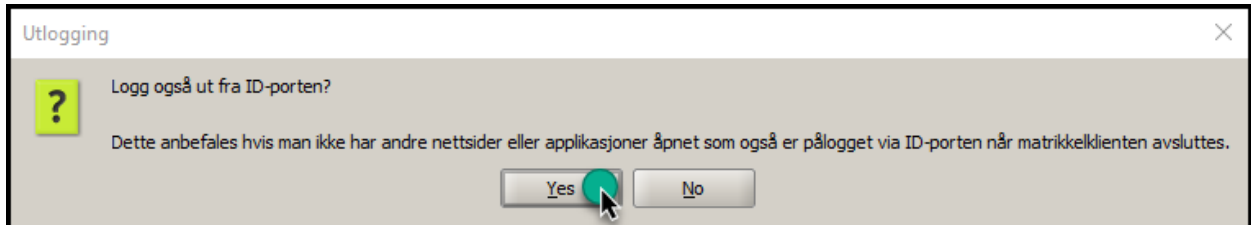
Etter at epostadressen din er bekreftet, vil du få beskjed om å lukke nettleservindu. Nå kan du bruke matrikkelklienten.



The screenshot shows a success message with the title "Innlogging vellykket" and the Kartverket logo. Below the logo, the text reads: "Du kan lukke dette nettleservinduet og gå tilbake til matrikkelklienten."

Utlogging ved bruk av ID-porten

Når man avslutter matrikkelklienten får man valg om å samtidig logge ut av ID-porten.



Nettleser åpner opp og viser følgende beskjed:

